







LUCE METAL SLIM

Caratteristiche tecniche

	SPESSORE VETRO:	32-46 mm
	PERMEABILITÀ ALL'ARIA:	CLASSE 4
	RESISTENZA AL VENTO:	Classe C3
	TENUTA ALL'ACQUA:	CLASSE 8A
	TRASMITTANZA TERMICA INFISSO:	$U_w = 1.35 \text{ W/mq k}^*$
	TRASMITTANZA TERMICA INFISSO:	$U_w = 0.80 \text{ W/mq k}^{**}$
	TRASMITTANZA TERMICA NODO:	$U_f = 2.6 \text{ W/mq k}$

*Valore calcolato su tipologia campione 3000x2200 – $U_g = 1.1$

**Valore calcolato su tipologia campione 3000x2200 – $U_g = 0.5$



ALWO[®]
La Forza della Leggerezza

